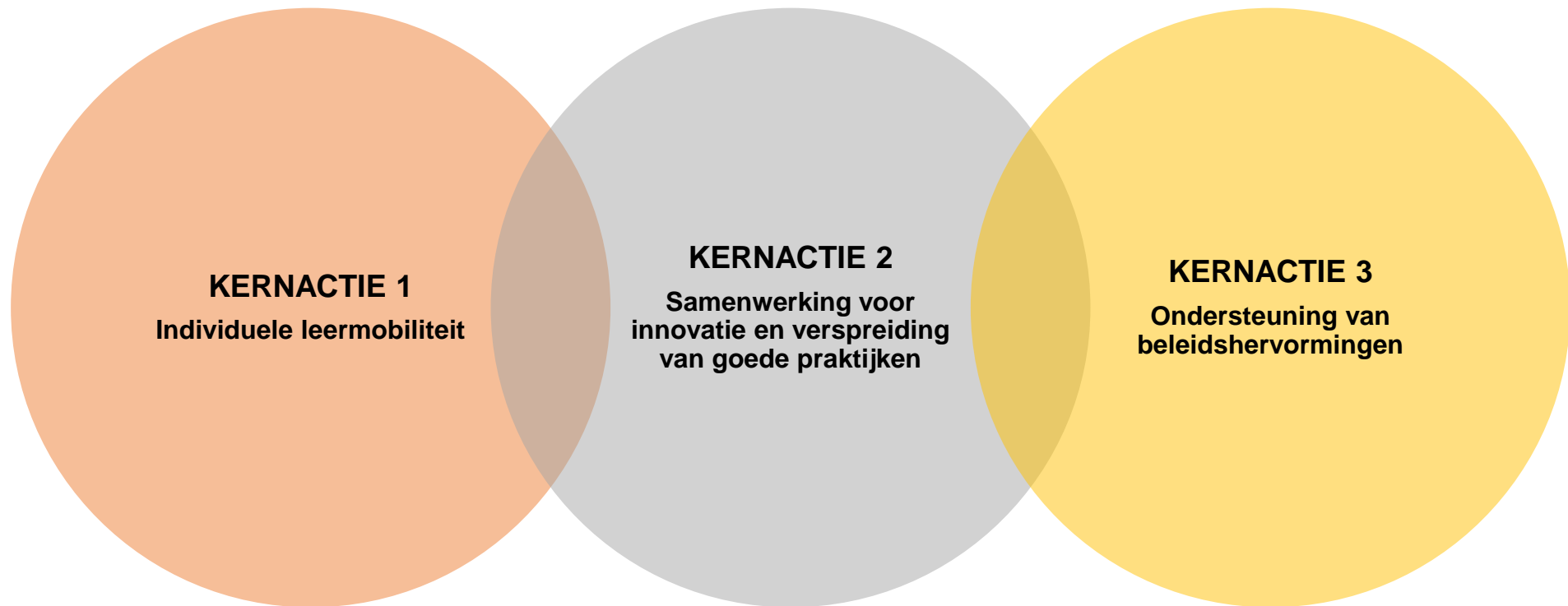




ep  s
Grensverleggers 2019

ERASMUS+ KERNACTIES



KA1

	MOBILITEITSPROJECTEN
Voor wie	Organisatie A gaat “kijken en leren” bij organisatie B, C
Doelstellingen en beoogde effecten	Zichzelf als organisatie versterken
Impact	Organisatie Individu (Beleid)
Soorten	Type organisatie bepaalt domein Mobiliteit van personeel en lerenden (*)



KA2

	STRATEGISCHE PARTNERSCHAPPEN
Voor wie	A, B, C, D ... samen
Prioriteiten	Beleidsprioriteiten <ul style="list-style-type: none">• Horizontaal (cross sectoraal)• Domeinspecifiek
Doelstellingen en beoogde effecten	Elkaar versterken – nodig Langdurige effecten
Impact	Organisatie Individu Beleid
Soorten	2 soorten partnerschappen



Jaarboek 2018

- Beschikbare budget
- Vastleggingspercentage
- Type mobiliteiten



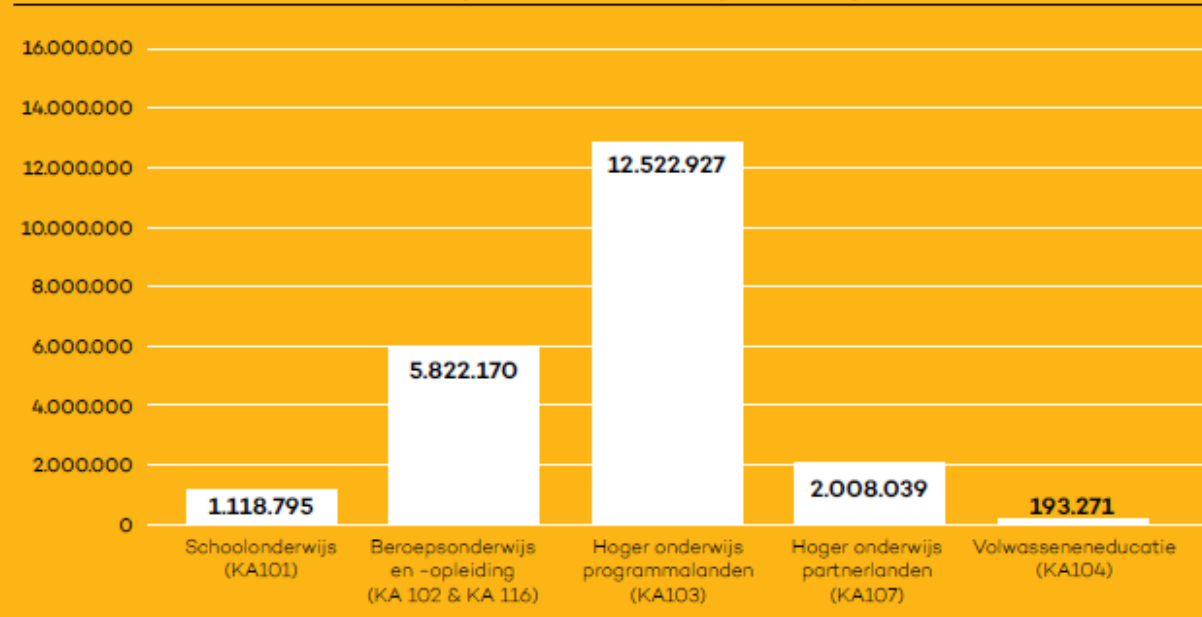
Erasmus+ calls 2014 tot 2019

- Stijging 2014 tot 2019 = meer dan x2
 - €14.885.137 in 2014 □ €34.939.171 in 2019
- Beschikbaar budget verschilt sterk per kernactie/ per domein
 - KA1 HO = grootste beschikbare budget
 - KA2 HO = kleinste beschikbare budget

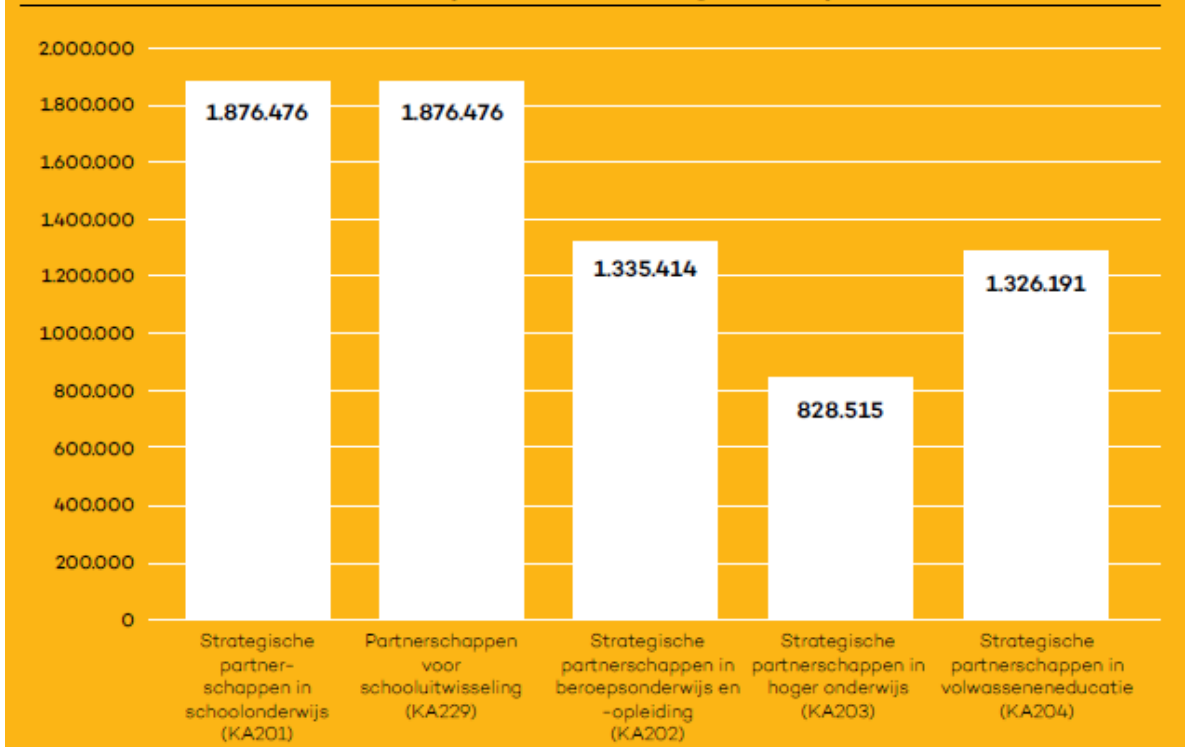


Erasmus+ calls 2014 tot 2019

Beschikbare fondsen voor KA1-projectfinanciering in 2018 per domein (euro)

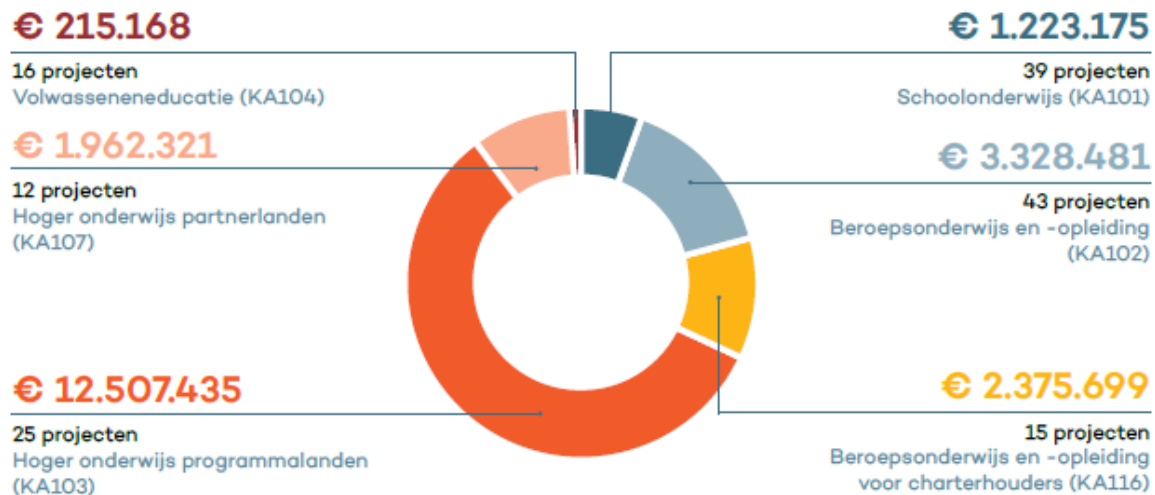


Beschikbare fondsen voor KA2-projectfinanciering in 2018 per domein (euro)

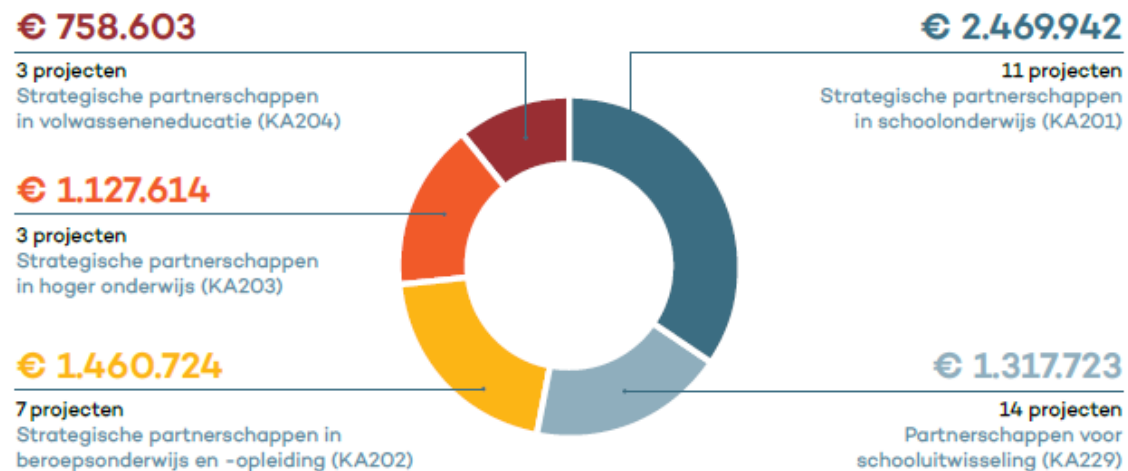


Erasmus+ calls 2014 tot 2019

Aantal gefinancierde KA1-projecten en de financieringsbijdragen



Aantal gefinancierde KA2-projecten en de financieringsbijdragen



Erasmus+ calls 2014 tot 2019

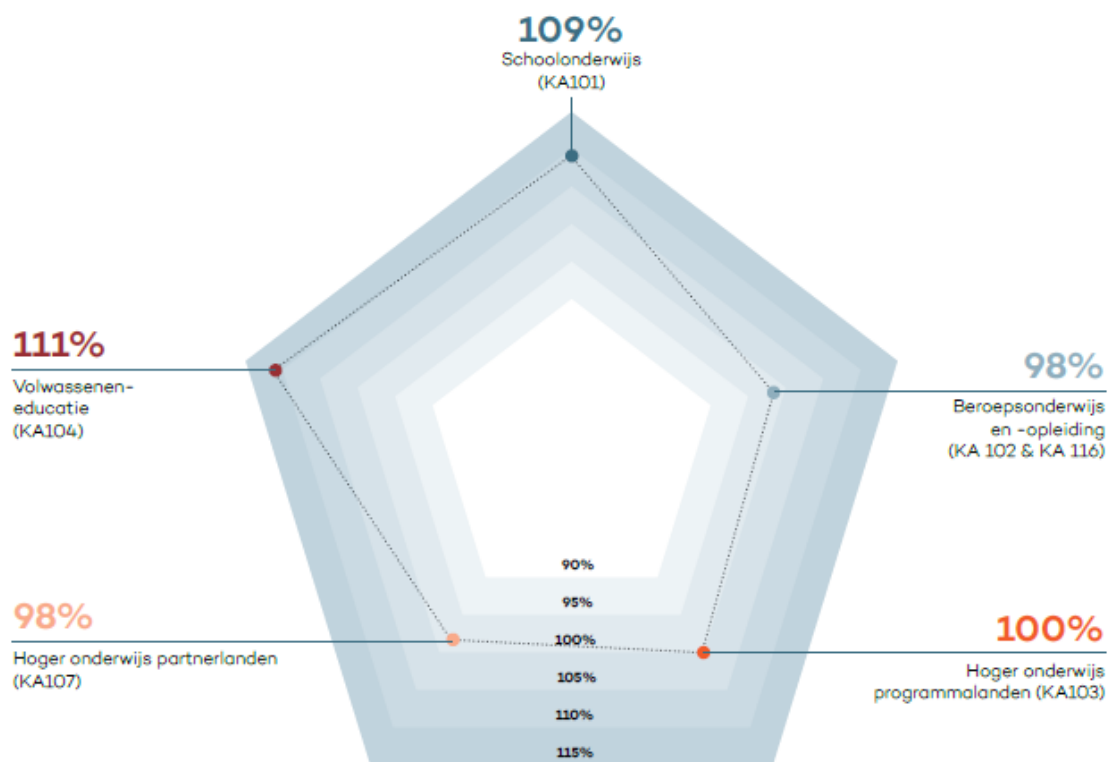
Percentage dat aangeeft hoeveel van het beschikbare budget effectief wordt toegewezen aan projecten na goedkeuring.

- Opzet is 100%
- Indien meer dan 100%
 - Na budgetverschuiving tussen domeinen
 - Meer naar domein dan initieel ter beschikking

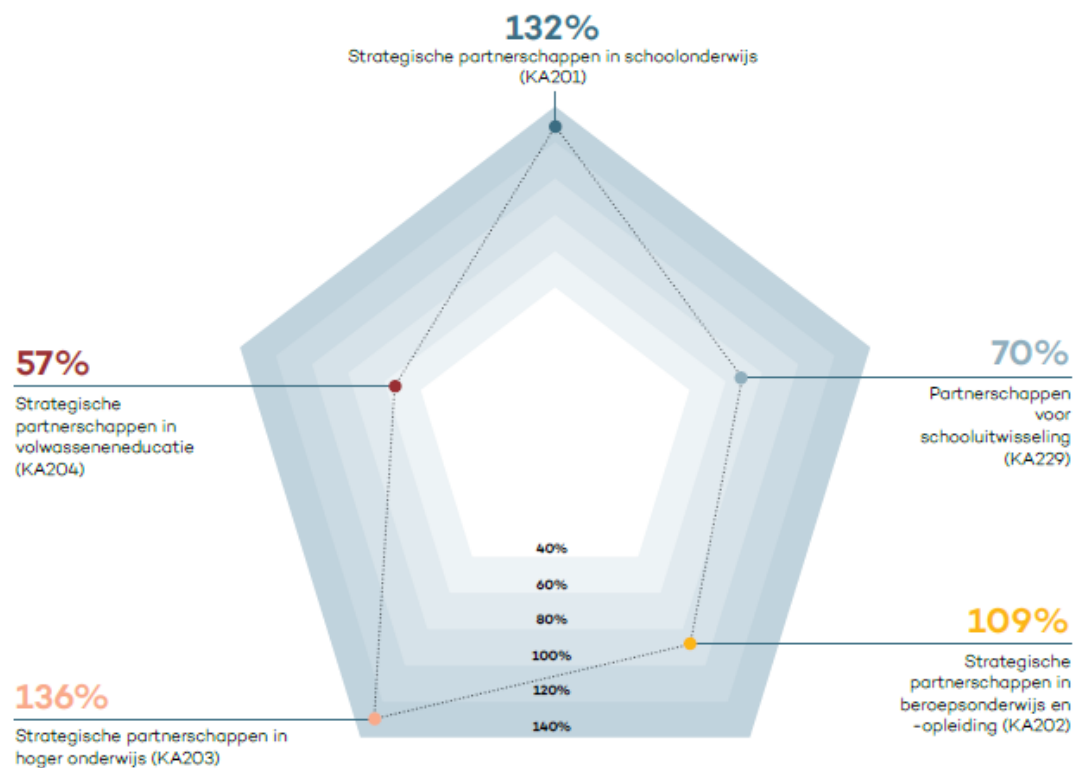


Erasmus+ calls 2014 tot 2019

Vastleggingspercentage in KA1 in 2018



Vastleggingspercentage in KA2 in 2018



Erasmus+ calls 2014 tot 2019

Deelnemers per soort mobiliteit

SE

- 17% jobshadowing
- 82% gestructureerde cursussen of opleidingsevenementen
- 1% onderwijsopdrachten

VET

- 1% Erasmuspro
- 92% stage van korte duur lerenden
- 6% opleiding personeel
- 1% Onderwijs- en opleidingsopdracht personeel

HE

- 18% personeel voor onderwijs- en opleidingsdoeleinden
- 56% studenten voor studiedoeleinden
- 25% studenten voor stagedoeleinden

AE

- 21% jobshadowing
- 77% gestructureerde cursussen of opleidingsevenementen
- 2% onderwijsopdrachten



Erasmus+ calls 2014 tot 2019

AE bestemming per soort mobiliteit

KA104	Job shadowing	Gestructureerde cursussen of opleidingsevenementen in het buitenland	Onderwijsopdrachten
	Verenigd Koninkrijk	Italië	Spanje
	Italië	Spanje	
	Nederland	Slovenië	
	Spanje	Nederland	
	Duitsland	Portugal	

AE gemiddelde duur in dagen van een mobiliteit

Volwasseneneducatie (KA104)	5
Gestructureerde cursussen of opleidingsevenementen in het buitenland	5
Job shadowing	5
Onderwijsopdrachten	11



Erasmus+ calls 2014 tot 2019

Een getuigenis



epos vzw



Home

Trending

Abonnementen

Bibliotheek

 FILTEREN



Epos vzw

10 abonnees • 14 video's

Epos vzw is het Nationaal Agentschap voor het Erasmus+ programma in Vlaanderen. Wij stimuleren en ondersteunen ...

GEABONNEERD



<https://www.youtube.com/watch?v=uK-4x7EpeqY>

